

# Guía informativa para estudios en el exterior



Secretaría de Educación Superior,  
Ciencia, Tecnología e Innovación

  
**Gobierno  
del Ecuador**  
GUILLERMO LASSO  
PRESIDENTE

# ¿Pensando estudiar fuera del Ecuador?



El constante desarrollo de las sociedades representa grandes desafíos para los profesionales. **La elección de su formación académica es muy importante para desarrollar habilidades, destrezas, conocimientos y, a la vez, para que nos permita cumplir metas personales.**



Si estás a punto de iniciar tu carrera universitaria o programa de posgrado, puedes considerar, además de las oportunidades de estudio que existen a nivel nacional, la oferta académica internacional.



**Estudiar en el exterior te permitirá acceder a una formación integral y multicultural, ya que mientras adquieres conocimientos relacionados a la carrera o programa de tu elección, a la vez vives una experiencia enriquecedora** que te permite conocer nuevas culturas, perspectivas e idiomas;

**puedes crear una amplia red de amigos y colegas en tu campo de estudios, conocer nuevos lugares, entre otras oportunidades de desarrollo.**

# ¿TE INTERESA ESTUDIAR EN EL EXTERIOR?

En esta guía encontrarás:

**a.** Información que debes considerar antes de buscar un programa de estudios en el exterior.

**b.** Tips para postular al programa de becas Globo Común de la Senescyt.

## 1. Elige tu carrera, Universidad y país de estudios.

■ El internet te abre un mundo de posibilidades; investiga acerca de las carreras y Universidades que se ajusten a tus objetivos profesionales y personales.

### ■ ¡Recuerda!

Conoce la malla académica, metodología de estudios y perfil de los profesionales egresados para asegurarte de seleccionar la carrera adecuada para ti y aquella que te brinde amplias posibilidades en el campo laboral en el que deseas desempeñarte.

■ Algunas embajadas o consulados también ofrecen información sobre oferta académica internacional e incluso becas.

■ A continuación algunos enlaces en los que puedes revisar oferta académica internacional:

o **Estudiar en Korea del Sur:**  
<https://www.studyinkorea.go.kr>

o **Estudiar en Japón:**

<https://www.studyinjapan.go.jp/en/>

o **Estudiar en Rusia:**

<https://studyinrussia.ru/en/>

o **Estudiar en Canadá:**

<https://www.educanada.ca>

o **Estudiar en Alemania:**

<https://www.study-in-germany.de/en/>

o **Estudiar en China:**

[www.campuschina.org](http://www.campuschina.org)

<http://www.csc.edu.cn/studyinchina>

o **Estudiar en Italia:**

<https://www.esteri.it>

■ **Senescyt**, a través de su programa Globo Común, ofrece durante todo el año becas para estudios de capacitación, tercer nivel (licenciaturas, ingenierías, otros) y cuarto nivel (maestrías, doctorados) en instituciones internacionales.

Conoce nuestra oferta **aquí:**

<https://siau.senescyt.gob.ec/convocatorias/>



## Es importante que consideres:



**El idioma:** prioriza países en los que se hable un idioma que domines o que estés dispuesto a aprender antes de tu partida.



**Registro de título en el Ecuador:** revisa que la titulación que deseas obtener sea oficial, de acuerdo al organismo de control del país en el que estudiarás, y que cumpla con lo establecido en la Ley Orgánica de Educación Superior (LOES) de nuestro país.



**Plan de estudios:** revisa la malla académica, metodología de estudios, perfil de los profesionales egresados, entre otros, para asegurarte de que sea la carrera que se alinea a tu proyecto profesional.

## 2. Revisa y reúne los requisitos requeridos por el país anfitrión y la Universidad en la que estudiarás

■ Cada país, Universidad y programa de estudios tienen sus propios requisitos, tanto para estudiantes nacionales como para extranjeros. Algunos, suelen incluir la presentación de una carta de motivación, hoja de vida, cartas de recomendación de tipo académico, entre otros. **Analízalos detalladamente para que cumplas con todo al momento de registrar tu aplicación en la Universidad internacional.**

## Es importante que consideres:



**Legalización de documentos:** gran parte de las instituciones internacionales solicitan que los documentos académicos habilitantes se encuentren apostillados. En el Ecuador, la apostilla se obtiene a través del Ministerio de Relaciones Exteriores y Movilidad Humana. Para ello, es necesario que el documento se encuentre debidamente certificado por la institución que lo emitió.



En el caso de un título de educación superior, este debe ser certificado en la Senescyt; mientras que, en el caso de un título de estudios bachillerato, este deberá certificarse en el Distrito Zonal del Ministerio de Educación.



**Requisito de idiomas:** En caso de que hayas escogido un destino cuyo idioma es distinto al español, revisa los requisitos de la Universidad con respecto al idioma: tipo de certificación o pruebas aceptados, nivel requerido, etc.

## 3. Calcula tu presupuesto

■ Realiza un promedio de todos los costos implicados en la carrera que deseas realizar como: matrícula, colegiatura, trámites administrativos, salidas de campo, materiales de estudio o equipos específicos, emisión de título, entre otros. Confirma si los valores son los mismos para estudiantes nacionales y extranjeros.

■ Evalúa tus gastos de manutención y vivienda, es necesario que consideres rubros para alojamiento, servicios básicos incluyendo internet, movilización, alimentación, seguro médico, entretenimiento, salud, entre otros.

■ Incluye un valor de respaldo para imprevistos personales y académicos que pudieran surgir.



## 4. Organiza tu viaje

■ Si ya cuentas con la aceptación al programa académico, planifica y organiza tu tiempo, considerando todas las actividades que deberás realizar y programar antes de tu partida.

■ Busca con anticipación, un alojamiento cercano a tu lugar de estudios y prepara lo necesario para tu llegada. Recuerda que vas a un país nuevo, y que debes prever cualquier imprevisto.

■ Te recomendamos leer e investigar detenidamente sobre tu destino, para

conocer más sobre su cultura, religión, seguridad, geografía y tradiciones. Pon particular atención a los aspectos culturales y religiosos del país de destino, para que puedas mantener un comportamiento respetuoso y cordial en todo momento.

■ Infórmate sobre el sistema de transporte de la ciudad en la que residirás y estudiarás.

■ Revisa los tipos de seguro de vida para viaje y de estudios que necesitas.

# Es importante que consideres:

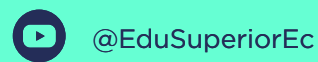
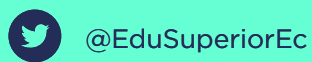
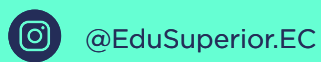
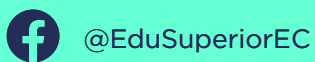


■ **Visa:** para la visa de estudios, es necesario contar con la carta de aceptación al programa académico internacional. En caso de financiamiento propio o beca parcial, se requiere justificar los medios económicos para subsistir en el exterior ante la Embajada.


■ **Pasaporte:** gestiona la emisión y/o renovación de tu pasaporte con suficiente tiempo. Como norma general, se requiere que tenga una vigencia mínima de 6 meses posteriores a la fecha de viaje.

## Si ya tienes todo listo, ¡prepárate para TU PRÓXIMA AVENTURA!





## Secretaría de Educación Superior, Ciencia, Tecnología e Innovación



República  
del Ecuador